

# REVISTA LINDE 2017-2018



**El circo en el  
C.E.I.P. Domingo Viejo**



FIRMAS DE MAESTROS Y COMPAÑEROS



## Índice

<i>Carta a las familias.</i>	<i>Pág. 3</i>
<i>El comienzo de nuestra gran aventura.</i>	<i>Pág. 5</i>
<i>La clase de 4 años.</i>	<i>Pág. 7</i>
<i>La Semana Cultural en Educación Infantil.</i>	<i>Pág. 10</i>
<i>Robótica.</i>	<i>Pág. 13</i>
<i>Experimentamos.</i>	<i>Pág. 16</i>
<i>La clase de 1º E.P.</i>	<i>Pág. 19</i>
<i>El circo “Domingo Viejo”.</i>	<i>Pág. 22</i>
<i>Visitamos el Ayuntamiento.</i>	<i>Pág. 26</i>
<i>La huerta ecológica.</i>	<i>Pág. 28</i>
<i>Nuestra despedida particular para las alumnas de 6º de E.P.O.</i>	<i>Pág. 32</i>
<i>La despedida de Aínara, Tania, Lobna y Lorena.</i>	<i>Pág. 36</i>
<i>Clase a clase</i>	<i>Pág. 40</i>
<i>En la biblioteca del cole.</i>	<i>Pág. 44</i>
<i>English is fun!!!</i>	<i>Pág. 46</i>
<i>Conciertos didácticos.</i>	<i>Pág. 48</i>
<i>Las clases de audición y lenguaje.</i>	<i>Pág. 50</i>
<i>La celebración de la Pascua.</i>	<i>Pág. 52</i>
<i>Las clases de Educación Especial.</i>	<i>Pág. 54</i>
<i>La igualdad en nuestro centro.</i>	<i>Pág. 56</i>

<i>El C.R.I.E.B.</i>	<i>Pág. 57</i>
<i>Tenemos “logo” en el cole.</i>	<i>Pág. 59</i>
<i>Diario de un peregrino.</i>	<i>Pág. 61</i>
<i>Despedida para Silvia Gutiérrez Garrote.</i>	<i>Pág. 63</i>
<i>Un curso en imágenes.</i>	<i>Pág. 64</i>
<i>Pasatiempos para este verano.</i>	<i>Pág. 68</i>





## C.E.I.P. DOMINGO VIEJO MELGAR DE FERNAMENTAL CURSO ESCOLAR 2017/2018



*Estimadas familias:*

*Ya ha llegado el final de este curso escolar 2017/2018, otro curso más que se nos va casi sin darnos cuenta. Es un momento alegre pues nos llega el verano, el buen tiempo, momentos de descanso y de ocio, más tiempo para poder compartir en familia...aunque, por otra parte, es un momento triste porque llegan las despedidas de alumnas que dejan el colegio para comenzar una nueva etapa en el instituto, otros alumnos que se van a otros centros escolares por otros motivos, el adiós a maestras que han compartido con todos nosotros este curso escolar, etc.*

*Sin duda alguna, llega la hora de disfrutar de este verano, esa época del año que tanto a adultos como a niños tanto nos gusta por lo que implica. Durante este tiempo de vacaciones, aprovecharemos para recargar pilas y, de esta manera, poder afrontar el próximo curso escolar 2018/2019 con fuerza, energía y entusiasmo. Aprovechamos también estas líneas para despedirnos de las maestras y maestros que han pasado durante este curso por el centro y que el próximo año no estarán así como hacer una mención especial a D<sup>a</sup>. Sívía Gutiérrez Garrote, tutora de 1º de E.P.O, que, tras unos cuantos años en este centro, nos deja para estar más cerca de los suyos y comenzar una nueva aventura en otro centro escolar. Desde aquí, no podemos más que desearos todo lo mejor en vuestra nueva andadura.*





## **C.E.I.P. DOMINGO VIEJO MELGAR DE FERNAMENTAL CURSO ESCOLAR 2017/2018**



*Nos gustaría también agradecer a todas las instituciones y entidades que apoyan y trabajan con nuestro centro: el A.M.P.A, los CEAS, la Cruz Roja, el Ayuntamiento de Melgar de Fernamental que siempre escucha y está más que dispuesto a echarnos una mano en nuestras peticiones, a sus operarios por todos los arreglos que hacen en el colegio, al centro de salud, a la Parroquia, a José Vallejo (encargado de las actividades deportivas), a las encargadas de la limpieza, a la Guardia Civil, a maestras de otros años que siguen visitándonos y es digno de agradecer, a Eva y a Verónica (nuestras alumnas de prácticas que han estado en el colegio en este año y han colaborado con sus tutoras de prácticas así como con el resto del profesorado), a familias del centro que han colaborado con actividades realizadas en el colegio, a los dos inspectores que hemos tenido ( D. Miguel Ángel Cabrerizo López y, en estos momentos, a D. José Luis Sainz Casado), a las monitoras de transporte y de comedor escolar así como a la cocinera que alimenta a nuestros alumnos del comedor e, incluso, a veces, también a los mismos maestros.*

*No nos queda más que desearos unas felices vacaciones de verano y nos vemos de nuevo en septiembre, el día 10 para ser más concisos.*

*El Equipo Directivo.*

## El comienzo de nuestra gran aventura

### ¡¡¡EL COLEGIO!!!

Como todo llega, llegó Septiembre y con él, el cambio de la guardería al colegio. Podríamos imaginarnos un cambio algo duro, pero como la clase ya se conocían de la guardería no fue tanto, alguna lagrimilla pero poca cosa para ser el primer curso de infantil



Pasa el tiempo y llega el Carnaval en el que nos disfrazamos de payasos, la Carrera Solidaria y muchos más momentos que vivimos dentro del colegio y también fuera.



Para



aprendemos un poco más.

finalizar nada mas y nada menos que terminamos que un tema de gran importancia. EL AGUA, y cada uno de los niños tienen una tarea que realizar. Deben de investigar sobre algo relacionado con el agua y exponerlo en la clase, de esta manera todos



Y con esto nos despedimos los niños y niñas de tres años.

JULIA

REBECCA ANDRÉS

SOEIA.M

RICHAM

IVAN

DANIEL

SOFIA

MARTIN

STANUEL

ALMA

RAYA



# LA CLASE DE 4 AÑOS



¡Hola de nuevo a todos! Ya estamos aquí de nuevo otro año, ¡mirad cómo hemos crecido! Este curso hemos hecho muchas cosas nuevas, os vamos a contar algunas de ellas.



Por ejemplo, hemos empezado a dar pequeños pasos para poder aprender de mejor manera. Para ello, hemos introducido una técnica de trabajo

cooperativo que se llama "entrevista simultánea" Para ello, tenemos que ponernos por parejas y contarnos entre nosotros (por ejemplo) qué es lo que hemos hecho cuando hemos salido del cole. Tenemos que estar muy atentos, porque después, tendremos que explicar lo que nos ha contado nuestra pareja. Al principio fue un poco complicado, pero poco a poco estamos más atentos y hemos mejorado un montón. Más adelante, haremos lo mismo pero con otros temas que trabajemos en clase.

También, hemos aprendido de la manera que más nos gusta... ¡jugando!, nos hemos llevado juegos matemáticos ABN a casa para poder reforzar contenidos que trabajamos en clase. Los viernes tenemos muchas ganas de saber qué juego nos vamos a llevar. Estos juegos nos ayudan a entender los números, representarlos de diferentes formas... con el fin de manejar y comprender mejor los números y estar más preparados para aprender cosas más complicadas cuando ya no estemos en infantil. Aquí nos veis jugando en clase con uno de los muchos juegos que tenemos.



Además, este curso hemos avanzado un montón con la lectura, algunos ya leemos palabras, otros leemos sílabas... nos ha empezado a entrar el gusanillo de la lectura. Nuestros compañeros de primero nos han animado mucho, han bajado a leernos cuentos una vez a la semana ¡nos encanta! Preguntamos muchas veces a la profe cuándo van a venir a leernos.



Esto es sólo un pequeño resumen de las cosas que hemos hecho durante este año, pero ha habido muchas más y otras que están por venir... inos vemos el curso que viene en cinco años!



Pabela

Yahya

Raúl

Aya

ABR AHAM

Lucía

Adriana



# LA SEMANA CULTURAL EN EDUCACIÓN INFANTIL

Este año en el cole, hemos trabajado como tema común "el circo"; lo hemos pasado fenomenal, sobre todo durante la semana cultural ya que hemos hecho muchas actividades entorno a dicho tema. Una de ellas, fueron los talleres, ¿queréis vernos?



En el taller de magia, además de hacer trucos con cartas, elaboramos nuestro propio truco. Preparamos un nenúfar de papel con sus pétalos cerrados y cuando lo sumergimos en agua... ¡magia! ¡Los pétalos se abrieron solos!

Otro de los talleres que hicimos, fue el de manualidades.

Elaboramos con magdalenas y lacasitos unos payasos muy graciosos y sobre todo... ¡muy ricos!



También, participamos en el taller de maquillaje, en un momento, nos transformamos en payasos, malabaristas, mimos... nos pasamos la mañana mirándonos en el espejo, estábamos muy guapos ¿verdad?





Pero esto no fue todo, ya que fue una semana llena de sorpresas. Otro día cuando llegamos al cole, se había convertido en un circo y una feria, ¡jugamos un montón! Además, tuvimos un rato más tranquilo dónde varias profes prepararon un cuento relacionado con el circo ¡son unas artistas!

Continuamos la semana yendo al cine a ver una peli muy divertida sobre el mismo tema y no solo eso... para finalizar, varias mamás nos sorprendieron con sus habilidades y nos prepararon trucos de magia para todo el cole ¡lo pasamos genial!


**¡Muchas gracias a todos/as  
por vuestro esfuerzo!**



# ROBÓTICA

Un año más he llevado a la clase, y al resto del colegio, ese mundo que parece lejano, pero que lo tenemos a diario en nuestras vidas: la robótica. Es un mundo que atrae fácilmente y que en la actualidad parece estar de moda.

El año pasado contacté con Nieves (asesora del CFIE) para que fuera a dar una clase de robótica a mis alumnos de 4º de Primaria, y este año se lo volví a proponer. Y en el mes de Mayo vino a enseñarnos a su amiga Cuqui y con ella estuvieron jugando un rato en el tablero, programándola para que fuera a los destinos que se les proponía.



Para terminar la actividad, hicieron el más difícil todavía: construyeron un circuito por el que Cuqui tenía que pasar y llegar hasta la meta. La diversión estaba asegurada.



Por otro lado, han hecho unos pequeños coches con Lego WEDO y Lego Wedo 2.0 que luego han tenido que programar para que se movieran; el resultado ha gustado, pero ha sido complicado, sobre todo el tema de colocar las piezas.






**Pero con la Sphero Mini llegó el escándalo. Una bola que tiene un robot dentro y que hay que mover con nuestra cara, con el dedo, programándola.....las risas que nos hemos echado.**



**Y para terminar no quiero olvidarme de los alumnos del taller que han creado su primer videojuego a través de Scratch Jr que es un lenguaje de programación. Han tenido libertad para experimentar y los resultados han sido muy buenos.**



**Ha sido una nueva experiencia tanto para los alumnos como para el centro, en donde se ha pretendido que lo conozcan y disfruten.**

**CRISTINA**



# EXPERIMENTAMOS



Decía Carl Sagan ( científico americano) que “no hay un solo tema científico que no pueda ser explicado a nivel popular” y eso es lo que se ha pretendido este curso.

A veces, nos hemos liado mucho mientras que otras veces ha sido todo muy sencillo; unas veces los materiales han sido de lo más común mientras que otras hemos usado productos químicos como los que se usan en los laboratorios...pero lo que sí hemos usado ha sido la ilusión y las ganas de probar cosas nuevas: sin ellas, está todo perdido.

Los experimentos que empezaron en la clase de 5 años han acabado involucrando a otras clases.

Por ejemplo, con la clase de 1º de Primaria creamos nieve artificial usando poliacrilato de sodio (no os asustéis, es un compuesto no tóxico cuya característica reside en que absorbe hasta 1000 veces sus volumen en agua; lo podemos encontrar en los pañales).





**En la clase de 4º de Primaria hemos visto el poder de disolución del agua con unos ricos Lacasitos. El aspecto final del experimento deja una sensación contradictoria: por un lado, el agua ha disuelto los colores y por otra, los colores forman unos bonitos dibujos.**



**Y por último, la clase de 5 años ha estado trabajando los experimentos durante todo el curso, pero sobre todo en el 3º trimestre, donde hemos trabajado el tema del agua a través de los experimentos: que si el agua cambia de estado, se mezcla...y también trepa.**



**Y este es el pequeño resumen de lo acontecido: por este curso ya han hecho de científicos.**

**CRISTINA**




# LA CLASE DE 1ºEP

¡Hola a todos! A lo largo del curso hemos aprendido muchas cosas, hemos trabajado y colaborado unos con otros y ... ¡¡¡nos lo hemos pasado fenomenal!!! Aquí os mostramos algunas de ellas.



## PROYECTO "EL CIRCO"

Cada cierto tiempo nuestra macota de clase, LUNA BRILLANTINA, se disfrazaba de un personaje del circo el tiempo suficiente para conocer algunas de sus principales características. Y así, cada uno de nosotros hemos elaborado "nuestro libro del circo".




**LEEMOS Y HACEMOS MALABARES**

En la biblio del cole hay libros muy chulos. Cada vez que leíamos un libro, hacíamos

una ficha en nuestro cuaderno de lectura. Esto permitía utilizar un libro más para hacer malabares. ¡¡¡Somos auténticos malabaristas!!!




**LIBRO VIAJERO**







¿Quién dijo que las matemáticas no son divertidas?




**ESCAPE ROOM**

iiiCómo disfrutamos resolviendo el enigma para poder salvar a nuestra "Luna Brillantina" que la habían secuestrado!!!

Trabajamos en tres grupos diferentes. Cada grupo resolvimos tres pruebas y conseguimos varios números. Con la suma de los distintos números de todos los grupos abrimos el candado de la caja que contenía el mapa que señalaba el lugar exacto donde nuestra "amiga" estaba escondida.

iiiLo conseguimos trabajando en equipo!!!

Ha llegado esta caja para la clase de 1º EP





# EL CIRCO "DOMINGO VIEJO"

El día 9 de febrero celebramos la fiesta de carnaval.

Nos convertimos por un día en un gran circo.

Los niños de infantil junto con sus profesores, se disfrazaron de **payasos**. Estaban graciosísimos y muy muy divertidos.



Los niños y niñas de primero se disfrazaron de malabaristas.



Iban guapísimos y cada uno llevaba sus propios malabares fabricados manualmente.



Nosotros, los niños de segundo, íbamos vestidos de domadores. Teníamos hasta leones saltando un arco de fuego. Era un disfraz muy divertido.

Los alumnos de tercero junto a su profesora iban disfrazados de arlequines, con sus trajes de rombos y unos gorros de cuatro puntas. No les faltaba detalle, ¡Estaban auténticos!







En nuestro circo particular, no nos podían faltar los magos con sus chisteras y sus baritas mágicas. Estos eran los

niños y niñas de cuarto. Incluso han aprendido algún que otro truco de magia.

Los niños y niñas de quinto y sexto estaban irreconocibles. Iban disfrazados de **forzudos** y cada uno llevaba sus pesas de un montón de kilos. Como son los mayores del cole tienen mucha fuerza.



Como cada año, hicimos un **desfile** hasta la plaza para que nos viesen todos nuestros papis y nuestros vecinos.



Una vez allí *cantamos y bailamos* una canción:

Ha llegado el carnaval  
Es un día de ilusión  
Pues me puedo disfrazar  
Con mucha imaginación.  
De payaso yaso yaso  
Con la cara muy pintada  
Muchos trajes de colores  
Y nariz muy colorada.

ESTRIBILLO

Los alumnos de primero  
Somos los malabaristas  
Jugamos con las cariocas  
Y a todos nos da la risa.

ESTRIBILLO

Somos grandes domadores  
Y cuidamos nuestras fieras  
A los tigres y leones  
Y a toda la clase entera.

ESTRIBILLO



ESTRIBILLO

En tercero de arlequines  
Con sombreros puntiagudos  
Muchos rombos por el cuerpo  
Desfilamos de uno a uno

ESTRIBILLO

En cuarto de magos vamos  
Con varita y con chistera  
Y con un gran truco hago

Que todos desaparezcan

ESTRIBILLO

Los mayores del colegio

Disfrazados de forzudos

Levantamos nuestras pesas

Y os miramos con orgullo.

# Visitamos el Ayuntamiento

Teniendo en cuenta la temática de este año, EL CIRCO, los alumnos de tercero de primaria os saludamos a todos con una divertida y cariñosa

frase:

**¿¿CÓMO ESTÁN USTEDES???**



Como hay momentos donde hay que estar más **SERIOS** y sabemos hacerlo (aunque a veces no lo parezca...) queremos compartir con vosotros uno de ellos y es nuestra visita al Ayuntamiento.

Como estábamos estudiando y trabajando este tema nos surgió la idea de solicitar una visita para verlo y presentar nuestras propuestas de mejora para el pueblo y el colegio.


Así lo hicimos, estuvimos debatiendo por grupos (pues este año hemos comenzado a **trabajar en cooperativo**) todo lo que se nos ocurría que se podía mejorar, arreglar o hacer...



Hecho esto lo redactamos y lo llevamos al Ayuntamiento para, después de la visita, dejar nuestra hoja en registro y que nos la sellaran.

Una vez allí nos recibió el alcalde en su despacho, y después nos acompañó a la sala donde hacen los plenos ifue genial!


Pudimos sentarnos en las sillas que ocupan tanto el alcalde como los concejales...y desde allí a la vez que nos iba contando cómo funciona el Ayuntamiento preguntábamos todo lo que se nos ocurría...



Al final una compañera leyó en alto nuestra hoja de propuestas al alcalde con cierta timidez (y es que leer delante del alcalde para pedirle cosas impone...)

Una vez escuchada, nos acompañó a registro para dar entrada a nuestra petición y allí se despidió de todos ya que lo estaban esperando para una reunión.

Ojalá alguna de nuestras propuestas se pueda llevar a cabo y la veamos cumplida el próximo curso como: asfaltar el patio del colegio, arreglar papeleras del patio y ya por pedir... iuna zona de juegos para los pequeños!





# LA HUERTA ECOLÓGICA

4ºEPO

Este curso, los alumnos de cuarto de primaria estamos conociendo la huerta ecológica y los trabajos que allí se realizan.

Una vez a la semana, bajamos al Vivero de Melgar para conocer y trabajar la huerta ecológica de la Fundación Fernán Armentález.

En las siguientes fotos podéis ver lo que allí hacemos:



Este es nuestro espacio, aún sin cultivar. Estamos con Amelia, que es la monitora y nos ayuda.

Comenzamos a cultivar con palas y azadas



Los objetivos de esta actividad son:

- Conocer y realizar las tareas de cultivo, cuidado y recolección en una huerta ecológica.
- Conocer y respetar nuestro entorno.
- Trabajar con el alumnado de la Fundación Fernán Armentález para conocernos y respetarnos.

Aunque estamos en un pueblo, los niños y niñas del colegio no conocen, en su mayoría, los trabajos de la agricultura ni de la ganadería. Por lo que vamos a intentar acercarnos a través de estas actividades, al mundo del sector primario, que tan desprestigiado están en la actualidad, comprobando que se puede vivir y disfrutar produciendo alimentos sanos y ecológicos.





Bajamos al vivero los viernes, si el tiempo nos lo permite. Y allí hemos ido realizando todas las labores hortícolas: cultivar, abonar, sembrar, regar... para intentar recolectarlo en septiembre, a la vuelta del colegio.



Primero trabajamos con herramientas simples, como la pala, la azada... y después usamos la motoazada, Y pudimos usarla todos. Así sí que íbamos más rápido y mejor...



Finalmente lo dejamos bien cultivado, para poder sembrar adecuadamente.



## NUESTROS SEMILLEROS

En el aula hemos plantado diferentes semillas para observando su germinación y crecimiento.



Aquí podemos ver: vezas, trigo, cebada, pimientos...

Estos son los tomates cherry y las calabazas esponja



# Nuestra despedida particular para las alumnas de 6° de E.P.O.



**De arriba abajo: Tania, Lobna, Lorena y Ainara.**

**En una excursión que hicimos en la localidad vecina de  
Sasamón.**

**Lobna**

**Amistad**

**Nueva**

**Obedecer**

**Sinceridad**

**Tania**

**Ainara**

**Lorena**

**Grandezas**

**Ilusión**

**Amistad**

**Bueno, chicas, Lorena, Lobna, Tania y Ainara, ha llegado el momento de despedirnos de vosotras cuatro y, ¡qué mejor forma de hacerlo! que a través de uno de tantos acrósticos que habéis elaborado a lo largo de este curso escolar 2017/2018. Creo que nunca se os va a olvidar lo que es un acróstico y en qué consiste.**

**Aprovechando las iniciales de LA NOSTALGIA, sentimiento que espero que tengáis por abandonar ya vuestra etapa de**



**Educación Primaria y de comenzar una nueva aventura en el instituto, vamos a escribiros unas líneas sobre lo que os deseamos y lo que esperamos de vosotras en este nuevo camino que estáis a punto de tomar.**

**Este curso escolar habéis sido solo cuatro alumnas en 6º de E.P.O. Lobna, con ayuda de muchas personas y también por ti has logrado conseguir la **A**mistad de tus compañeras, ese afecto y sentimiento que nace y se fortalece con el trato y con el tiempo y, esperamos, que lo conservéis durante mucho tiempo. Hemos tenido tiempo para tantas y tantas cosas: aprender, escuchar, algún enfado que otro, perdonar, divertirnos, reirnos...**

**Dentro de poco empezaréis una **N**ueva etapa en el instituto y es importante que os apoyéis las unas a las otras. Tratad de recordar los valores que os hemos inculcado también en el colegio (y vuestros padres) como **O**bedecer a vuestra familia y a vuestros profsores, todo lo que os decimos es por vuestro bien y porque queremos lo mejor de vosotras. A veces, no estaréis de acuerdo con ciertas cosas, pero os aseguro que siempre tratamos de beneficiaros y de que vayáis por el sendero correcto, el que os guiará hacia el éxito y la felicidad. También es muy importante que siempre vayáis con la **S**inceridad por delante.**

**Tania y **A**inara, sois grandes amigas y, alguna vez que otra también habéis tenido algún enfado. Pero la vida es así y la verdadera amistad tiene sus momentos buenos y malos. Habéis**

hecho también nuevas amigas, lo que está genial. **L**orena ha compartido con vosotras muchísimos momentos y, además de estudiar y aprender, también ha habido momentos de diversión y de risas en las clases. Una de las **G**randezas que tiene un colegio es que, como profesor, llegas a conocer de manera especial a tus alumnos y/o alumnas y entablas con ellos una relación especial. Sabéis que no solo estamos aquí para enseñaros las diferentes asignaturas, sino también para ayudaros en todo lo que está al alcance de nuestras manos.

Espero que comencéis este nuevo camino con mucha **I**lusión, fuerza, energía y optimismo. En el instituto tendréis que esforzaros mucho y dar lo mejor de vosotras mismas. Esperamos y confiamos en que así sea y en que vengáis al cole para contarnos qué tal os va a partir de ahora.

Y, recordad, Tania, Lorena, Lobna y Lorena, que habéis pasado mucho tiempo juntas y que algo que nos gustaría que conservaseis es vuestra **A**mistad.

Desde vuestro colegio, os deseamos todo lo mejor y que sepáis que todos los maestros vamos a sentir **NOSTALGIA** de no veros ya en las filas, en los patios, en las clases...

**¡OS QUEREMOS MUCHO Y  
OS ECHAREMOS DE  
MENOS!**

# AINARA

Ya 9 años, son muchos años.

Hemos estado con muchos profesores, todos me han enseñado mucho y me he divertido mucho con ellos.

Hemos ido a muchas excursiones en infantil y en primaria. Han ido y venido muchos compañeros nuevos, el año pasado vino Tania, ahora mi mejor amiga.

Siempre hemos estado con otro curso juntos, hasta el año pasado que se fueron al instituto.

Gracias a todos los profesores por todo.

Aunque alguna vez nos mandéis mucha tarea, siempre me acordaré de vosotros.

El año que viene me acordaré también de vosotros.

**¡NUNCA OS OLVIDARÉ, COLEGIO!**





# TANIA

Estos años han sido los mejores con mis compañeros, me da mucha pena irme porque dejo aquí momentos especiales con todos los profesores de este cole que son los mejores y con mis amigos . Además en este cole he conocido a mi mejor amiga Ainara. He aprendido mucho, la verdad. El camino de Santiago fue lo mejor, nos lo pasamos genial y el CRIEB también: hicimos compañeros nuevos, experiencias inolvidables , juegos chulísimos...la excursión más chula ha sido el viaje de la leche con ovejas y todos mis compañeros .Han sido los mejores años de mi vida. Gracias por todo a todos. Y un beso para todos los de 5º. Nos han hecho aprender mucho de todo.

;;;Muchas gracias!!!!



# LORENA

**Desde infantil nos juntaron con un curso más.**

**Mis mejores momentos fueron cuando nos íbamos a las excursiones.**

**Mis mejores asignaturas fueron Mate, Plástica, Ciencias Sociales y Naturales con Carlos. Lengua y música con Raquel. Religión con Crisanto, francés con Mamen, inglés con Judith y Educación Física con Ernesto.**

**En el CRIEB nos lo pasamos genial y en el Camino de Santiago nos lo pasamos muy bien cantando.**

**Este año hemos estado con Lubna en clase. Nos lo pasamos genial y encima nos enseña muchas cosas y es muy maja.**

**Este curso ha sido uno de los mejores que he tenido.**



# LUBNA

¡¡¡10 años ya!!! Son muchos, pero se pasan rápido.

Lo que más me ha gustado ha sido cuando hicimos la guerra de agua con todos los del colegio.

También quiero dar las gracias a todos los profes por enseñarnos, por educarnos, por querernos y por tener mucha paciencia con nosotros.

Quiero dar las gracias a: Judith, por enseñarnos inglés, a Carlos por enseñarnos a dibujar y matemáticas, a Ernesto por darnos Educación Física y a Raquel por ser nuestra tutora y por ser maja con nosotros.

¡¡¡¡¡¡¡¡OS ECHARÉ DE MENOS!!!!!!!





# CLASE A CLASE

*Y ahora aprovechad para veros a todos vosotros, a vuestros compañeros y a vuestros maestros y maestras. ¡Soís todos estupendos!*

## *CLASE DE 1º EDUCACIÓN INFANTIL*



*Los alumnos de Jorge González Moralejo (de izquierda a derecha):  
Ríham, Daniel, Alma, Iván, Julia, Sofía G., Rebeca, Alejandro, Rayan,  
Martín, Sofía M. y Samuel.*

## *CLASE DE 2º DE EDUCACIÓN INFANTIL*



*Los alumnos de M<sup>a</sup> del Rubí Chico Domínguez (de izquierda a derecha):  
Lucía, Adriana, Abraham, Pablo, Yahya, Raúl y Aya.*

*CLASE DE 3º DE EDUCACIÓN INFANTIL*



*Los alumnos de M<sup>a</sup> Cristina Cuesta Santamaría (de izquierda a derecha y de arriba abajo): Hinda, Doha, Pablo F., Martín, Jericó, Javier, Alex, Ezequiel, Jimena, Celia, Yeraí, Pablo S., Darío y Elsa.*

*CLASE DE 1º DE E.P.O.*



*Los alumnos de 1º con su tutora Sílvia (de izquierda a derecha): Nayelí, Carla, Carmen, Cháima, Yamilei, Samara, Kael, Javier y Yassín.*



*CLASE DE 2º DE E.P.O.*



*Los alumnos de 2º con su tutora Montserrat Amor Alonso (de izquierda a derecha): Débora, Juncal, Emíly (que se fue del colegio), Nisrín, Erik, Aya, Mario, Yanira, Marco, Eva y Reda.*

*CLASE DE 3º DE E.P.O.*



*Los alumnos de 3º con su tutora Mª Pilar Sagredo Merino (de izquierda a derecha): Ángel Darío, Kristiana, Óscar, Alba, Román, Hajar, José Carlos, Nerea, Sara, Carmen, Eva, Rodrigo, Aroa, Francisco Javier y Rubén.*



## CLASE DE 4º DE E.P.O




*Los alumnos de 4º con su tutora Mª del Carmen Bilbao León (de izquierda a derecha):  
Atika, Sílvia, Aday, Gerson, Héctor, Sílvano, Carmelo, Yéremí, Francisco, Natalia,  
Mercedes, Luís, Enara, Irene, Andrea e Híba.*

## CLASE DE 5º Y 6º DE E.P.O.



*Los alumnos de 5º y 6º con su tutora Raquel Herrero Navamuel y con el profesor Carlos  
A. Pérez Oca (de izquierda a derecha): Nuria, Clara, Hamza, Izan, Hugo, Pablo, Álvaro,  
Mario, Aínara, Lobna, Diego A., Saúl, Ernesto (que se fue), Enma, Tania, Lorena, Diego  
V., Raúl, María y Sara.*

## CUENTACUENTOS EN LA BIBLIOTECA



Este curso inauguramos la biblioteca del cole con el cuentacuentos **"Don Carlitos Calza Sucias y su grandiosa aventura"**. Una intrépida historia con un osado, valiente y espabilado protagonista que le gustan las aventuras de bestias terribles, brujas pirujas y dragones que escupen fuego, con un inesperado final.



En la semana cultural disfrutamos del cuenta cuentos **"Cuando trabajé en el circo"**. Una divertida historia ambientada en un circo que nos enseña que no siempre las cosas salen tan mal como nosotros creemos.







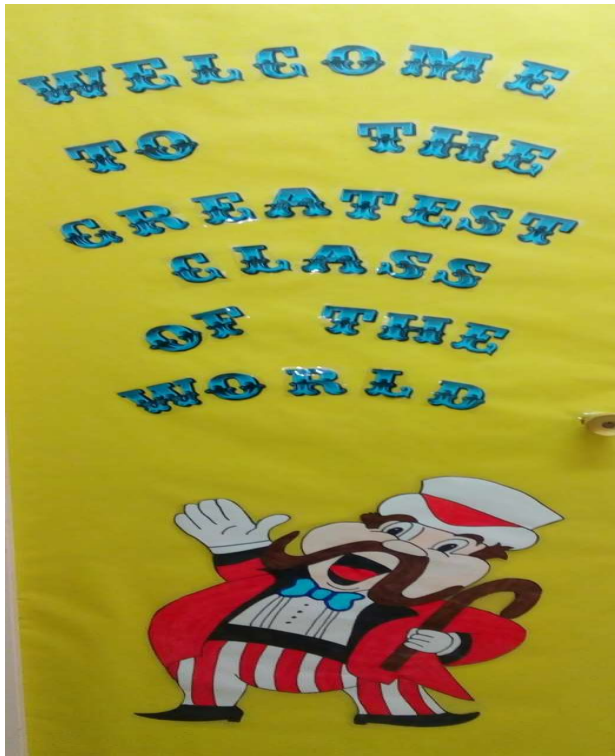
La biblio decorada nos invita a leer, disfrutar y soñar.



El 23 de abril celebramos el Día del Libro con versos dramatizados que sobre el circo recitamos: elefantes, funambulistas y payasos llenaron nuestra biblioteca de risas que no de llantos.



# English is fun!!!



HAUNTED HOUSES



SUPERHEROES

PIRATES LOVE UNDERPANTS



WELCOME TO THE JUNGLE



READING OR PLAYING?



UNDER THE SEA





TELL ME A STORY: SKYPE WITH LONDON



LEARNING AND HAVING FUN WITH WHITEBOARDS!!!



SCAPE ROOM: SAVE RIN!!!



LET'S GO TO THE MARKET!!!



II MASTER CHEF



WE LOVE COOKING!!!



LET'S MAKE A VOLCANO!!!



TRAVELLING THROUGH TABLETS

And much more... writing letters with children from Pradoluengo, creating books, writing songs, travelling around the world, having fun, sharing our class with Eva, Alejandra or anyone who want to come in.

# CONCIERTOS DIDÁCTICOS

Este año hemos podido disfrutar de dos conciertos sin movernos de Melgar. Por una parte hemos tenido un concierto de guitarras, donde nos han enseñado diferentes tipos de guitarras de todo tipo: desde clásicas hasta eléctricas...¡incluso hechas con latas!

Jesús Prieto, Piti, como nos dijo que le llamáramos, nos enseñó los principales tipos de guitarras y los estilos musicales a los que éstas se asocian habitualmente. Nos realizó una breve explicación de cada guitarra empleada y los temas que se podían interpretar con ella. Lo que más nos gustó, como siempre, fue el flamenco pero también interpretó otros estilos como clásico, jazz, soul, blues, country, pop, rock, heavy, tradicional moderno (tango, bolero...) y folk. Hizo salir a nuestro compañero Álvaro a interpretar con una guitarra eléctrica una canción de AC DC, a Clara a ayudarle a tocar una guitarra ¡y a nuestra profe Raquel le hizo bailar la bamba y la cucaracha! La verdad es que nos encantó el concierto y esperamos que pronto vuelvan a visitarnos.





También hemos recibido la visita una vez más del músico Diego Galaz. En realidad era para los alumnos del instituto pero nos invitaron a los niños de 5° y 6°.

**Diego Galaz** nos invitó a realizar un fascinante viaje por el maravilloso mundo de los instrumentos musicales insólitos. Nos enseñó muchísimos cacharros sonoros asombrosos, diferentes y originales, que escondían un montón de secretos y sorpresas. Nos parecía imposible que de dos simples cucharas pudieran salir ritmos tan bonitos, que un serrucho fuera capaz de reproducir una pieza clásica y que se pudiera crear una banda sonora con este tipo de objetos.

¡Por no hablar de cómo toca el violín! Tiene distintos tipos de instrumentos de cuerda: desde rabeles hasta "mandolatas" o "mandocubos". Estuvo tocando diferentes estilos musicales y nos animó mucho a todos.

Esperamos que le haya gustado Melgar y vuelva más años a enseñarnos tantas cosas sobre música y folklore.



# LAS CLASES DE AUDICIÓN Y LENGUAJE

Olga Lavigne González

Como maestra de Audición y Lenguaje durante este curso, además de llevar a cabo los apoyos específicos de manera individualizada; he llevado a cabo un Programa de Estimulación del Lenguaje en el aula de 5 años de Infantil.

¿Qué es un Programa de Estimulación de Lenguaje?

Consiste en una serie de actividades lúdicas que tiene con objetivo la prevención, detección temprana y recuperación de aquellas dificultades relacionadas con el habla y el lenguaje.

Durante estas sesiones de trabajo en el aula hemos realizado actividades que permiten desarrollar habilidades básicas para la adquisición del habla, como la relajación, respiración, soplo, praxias bucofonatorias (movimientos con labios, lengua, etc.), ritmo y discriminación auditiva. Siempre con actividades motivadoras y que conlleven el trabajo activo de los alumnos.

Para conseguir un estado global de relajación los niños se han hecho masajes entre ellos, como se puede ver en las siguientes fotografías.



También hemos trabajado la respiración nasal y su coordinación con el habla y el soplo de diversas formas.



En relación con el lenguaje, los niños de 5 años han hecho actividades que les permitan desarrollar y afianzar contenidos relacionados con la expresión oral y el lenguaje escrito; por ejemplo, elaboración de cuentos por grupos o todos juntos, adivinar palabras, decir palabras que pertenezcan a la misma familia o campo semántico, buscar la letra por la que empiezan las palabras o decir cuántas sílabas tienen las palabras colocando pinzas en la imagen de la palabra, como se puede ver en la foto siguiente.



Por último, decir que todos hemos disfrutado mucho de estas sesiones de trabajo lúdico. Se han divertido y a la vez han adquirido o afianzado habilidades relacionadas con el lenguaje oral y escrito.



# La celebración de la Pascua



*Los cristianos nos reunimos ante la iglesia a oscuras y hay una hoguera encendida a la puerta. El sacerdote enciende con ese fuego el cirio pascual, una vela grande, que representa la Resurrección de Jesús.*



*De la llama del cirio vamos encendiendo todas nuestra candela y poco antes se ilumina nuestro rostro.*



*Entramos en la Iglesia que está a oscuras detrás del cirio pascual con las candelas encendidas. El sacerdote se para tres veces para cantar Luz de Cristo. Luego se coloca el cirio en un lugar adecuado.*



*Durante cincuenta días estará encendido en los cuales los cristianos viven los frutos de la alegría de la Pascua.*



CRISANTO BÁSCONES GARCÍA

# Educación Especial

Los niños de Educación Especial nos lo hemos pasado pipa este curso. Hemos trabajado mucho y ahora nos merecemos unas super vacaciones.

¡¡¡FELICES VACACIONES A TODOS!!!



Eva, la profe, sustituta de Ada.







# IGUALDAD

Durante el curso 2017-2018 los alumnos/as de Melgar han trabajado LA IGUALDAD.

Los alumnos/as hicieron un taller de radio en el que prepararon un programa sobre la igualdad.

También pudieron disfrutar de la exposición en la sala de Santa Ana de Melgar de Fernamental de un taller sobre la igualdad. "La pobreza".

Los alumnos/as de 4º, 5º y 6º participaron en el concurso de relatos "Por la igualdad corresponsabilidad" promovido por la Diputación de Burgos.

iiiiAHHHHH!!!! También han trabajado distintos cuentos sobre la igualdad.

iiiMUY BIEN CHICOS/AS!!!





# CRIEB

Un año más los alumnos de 5º y 6º hemos ido una semana al CRIEB de Burgos. Lo esperábamos con muchas ganas porque los compañeros que han ido otros años siempre nos han hablado muy bien de ello.

Cuando llegamos nos enseñaron todas las instalaciones, nos distribuyeron en habitaciones con otros niños de Sasamón y Satibáñez-Zarzaguda, y tuvimos que hacer las camas y deshacer las maletas.



Nos estuvieron explicando en qué iba a consistir nuestra semana allí, ya que aparte de divertirnos íbamos a aprender muchas cosas. EL tema de este año se ha llamado: "CRIE, tenemos

un problema" y ha estado relacionado con Marte y con la supervivencia, hemos aprendido a conseguir agua, a descubrir si era apta para el consumo y a potabilizarla.

Para ello nos han ofrecido muchísimos talleres, aparte de otras actividades fuera de allí. El lunes, por ejemplo,



fuimos al cine. Nos dejaron comprar palomitas, vimos la peli de "la panda de la selva" y nos encantó. Nuestra primera noche fue bastante movidita porque



estábamos muy nerviosos, dimos bastante guerra y nos costó dormir.

El martes hicimos un taller que se llamaba "agua que no has de beber,



déjala correr" y nos enseñaron distintas cosas sobre el agua y sus propiedades. Disfrutamos mucho de los tiempos libres, jugando al fútbol, billar, tenis de mesa y al fútbol. Por la tarde fuimos a la bolera y algunos de nuestros compañeros se clasificaron para la final.

El miércoles, aparte de los talleres, escribimos una postal a nuestras familias y por la tarde salimos en bicicleta a mandar la carta al pueblo de al lado. También hemos hecho talleres de robótica que nos encantaron. ¡La de cosas que se pueden hacer

programando distintos aparatos!



Y por fin llegó el jueves. Por la mañana estuvimos en un gimnasio de Burgos y nos enseñaron dos talleres de baile y de combat, que es hacer movimientos dando patadas. También estuvimos en la piscina, en una nadábamos y en la

otra jugamos a waterpolo.

Estábamos bastante cansados pero aún quedaba lo mejor...¡¡la fiesta!! Nos estuvimos preparando después de cenar, preparamos bailes y chistes, nos pusimos guapos ¡y a bailar!

Fue muy divertido, bailamos todos juntos con los profes, nos hicimos fotos...pero ya estábamos muy cansados después de todo el día así que enseguida nos mandaron a acostar.

El viernes fue un día más relajado, nos montamos en unos karts, bicis y patinetes y nos fuimos despidiendo. Las de sexto se llevan muy buen recuerdo y los de quinto estamos deseando que llegue el próximo año para volver a disfrutar. Tenían razón los del instituto...¡el CRIEB está fenomenal!

**¡¡¡VOLVEREMOS!!**

# Tenemos "logo" en el cole

Durante este curso, el cole propuso un concurso a través del cual pudiésemos tener un logo o un distintivo. Para ello, se convocó un concurso en el que pudiesen participar los niños, las familias del colegio e incluso los mismos profesores.

Recibimos muchas ideas y desde aquí queremos agradecer a todos aquellos que participaron en esta convocatoria porque gracias a todos vosotros y a partir de este curso 2017-2018 nuestro centro cuenta ya con su distintivo, algo que nos pertenece a nosotros y que nos diferencia de los demás.

Como ya sabéis nuestro "logo" es el siguiente:



Es un "logo" elaborado con las ideas de varias personas. Nos gustaron sus ideas e intentamos reflejarlas en un único dibujo.

En él podemos ver un emoticono con las iniciales de Nuestro cole, Domingo (D) Viejo (V), en los ojos representando un guiño de complicidad y una gran sonrisa que es la que no gustaría ver todos los días en cada uno de nuestros alumnos. Este emoticono está rodeado por el nombre del centro y en él aparecen; una

espiga que representa la esencia de nuestras tierras, de lo que nos rodea, el puente que representa el paso del Pisuerga por nuestra localidad con los colores blanco, azul y rojo presentes en la bandera de Melgar, un libro dando sentido a todo lo relacionado con lo escolar y la cara de la persona que da nombre a nuestro centro, Domingo Viejo.

Damos de nuevo la enhorabuena a los ganadores que citamos a continuación:

- Carla Simón Calvo, alumna de 1º de E.P.O.
- Juncal Vicente Polo, alumna de 2º de E.P.O.
- Diego Vicente Polo, alumno de 6º de E.P.O.
- Ernesto Herrera Julián, secretario del colegio y maestro de Educación Física.

Y, como no podía ser de otra manera, el "logo" aparece ya en nuestros documentos, en nuestra página web, e, incluso, dentro del colegio, lo podéis ver en grande junto con los nombres que hemos citado un poco más arriba. ¡UN APLAUSO MUY GRANDE PARA TODOS ELLOS!





# DIARIO DE UN PEREGRINO



DÍA 1: Hemos llegado a Burgosen autobús y hemos salido dirección Tardajos. Durante ese trayecto y pasando por la Catedral hemos jugado en el parque de la Isla. Poco después nos dolía la tripa de hambre y almuerzo y minipartido hemos disfrutado. En Tardajos hemos comido y al rato, a nuestro destino hemos llegado, no muy exhaustos porque el polideportivo hemos pisado. Una estupenda cena en Rabé hemos degustado y a dormir nos vamos.



DÍA 2: Nos levantamos para afrontar 20 km de jornada, desayunamos y sin parar hasta Hornillos del Camino llegamos. Y en San Bol por fin descansamos y recuperamos fuerzas con un estupendo arroz. Ya solo nos quedan 5km para nuestra meta del día donde un gran grupo de peregrinos nos recibe con una gran ovación, emocionados y un poco cansados disfrutamos de una tranquila tarde y nuestra merecida cama.





DÍA 3: Nos cuesta un poquito levantar pero, con energía aún estamos para enfrentarnos a nuestro último asalto. De Hontanas a Castrojeriz y pasando por las ruinas de San Antón, caminamos a buen ritmo. En el horizonte divisamos el castillo de Castro y nos alegramos de haber superado el reto. Ya en nuestro destino, cultureamos un poco en la Colegiata y el Centro de Interpretación Jacobeus. Con nuestras familias y amigos compartimos la comida celebrando la buena marcha del Camino.



**BUEN CAMINO**



*¡TE ECHAREMOS MUCHO DE MENOS, SILVIA!*

*Desde el C.E.I.P Domingo Viejo nos gustaría dedicar unas líneas en esta revista a una maestra que lleva en nuestro centro cuatro cursos escolares y a la que despedimos de manera especial.*

*Se trata de D<sup>a</sup>. Sílvia Gutiérrez Garrote, tutora de 1º de E.P.O durante este curso escolar 2017/2018. Nos gustaría decirte lo mucho que te vamos a echar de menos en el colegio. Han sido unos cuantos años a tu lado y será difícil olvidar la huella que dejas en este centro escolar. Siempre te recordaremos con mucho cariño por tantas y tantas cosas como, por ejemplo, tu buen hacer, tu profesionalidad, tu trato con los niños y niñas que han ido pasando por tus clases, por la sonrisa que siempre has mostrado a tus alumnos y a tus compañeros y compañeras, tu optimismo, tu dedicación en esta profesión...podríamos seguir enumerando muchísimas virtudes y aún nos olvidaríamos de alguna.*

*No hace falta decir que tienes abiertas para cuando lo desees las puertas de este centro así como las puertas de nuestros corazones a los que has llegado de manera muy especial.*

*Te deseamos todo lo mejor en tu nuevo centro donde estarás más cerca de los tuyos y de la gente que te quiere. Esperamos recibir algún día recibir una visita por tu parte y volver a ver esa sonrisa que esbozaremos todos al verte.*



# Un curso en imágenes.



LA VENDIMIA DE LA BODEGA DOMINGO VIEJO.



DIEGO VICENTE 1ER PREMIO EN EL CONCURSO LITERARIO "MI PUEBLO CUENTA" ORGANIZADO POR ADECO CAMINO.



INAUGURACIÓN DE PISÓRICA



TALLERES ARTISTEA DE DANZA Y TEATRO DE LUZ NEGRA



EL CIRCO HA SIDO NUESTRO HILO CONDUCTOR DEL CURSO



NUESTRO COLEGIO YA TIENE LOGO Y TODOS PARTICIPAMOS Y LO CREAMOS JUNTOS.

ALVARO GALLINAS, DELANTE DEL LOGO, INDICA EL 3ER PREMIO OBTENIDO EN EL CONCURSO LITERARIO POR LA IGUALDAD: CORRESPONSABILIDAD.





**VISITAS Y CUENTACUENTOS DE LA ASOCIACIÓN CONDE FERNÁN ARMENTALEZ**



**CHARLA DE LA GUARCA CIVIL SOBRE SEGURIDAD EN INTERNET PARA PADRES Y ALUMNOS**



**EL COLEGIO SE TRANSFORMA EN UN CIRCO**



**MAGIA, MALABARES, PAYASOS Y PINTACARAS**



**CUENTACUENTOS, FERIA Y CONCIERTO**



**SESIÓN DE MAGIA A CARGO DE EPI Y COCO, MARI CARMEN Y MÓNICA.**





**MONTAJE DE LA CAJA "EL VALS DE LAS FLORES"**



**REALIZACIÓN DE FLORES**



**FLORES Y MARIPOSAS**



**1ER PREMIO DEL CONCURSO EN CLAVE DE FLOR DE LA ASOC. DE FLORISTAS DE BURGOS.**



**ASAMBLEAS SEMANALES DE RECONOCIMIENTOS DE ACTITUDES Y ACCIONES EN EL CENTRO**







**ROBÓTICA CON EL WEDO 2.0**



**MÁS ROBÓTICA CON EL BLUEBOT**



**VIAJE DE LA LECHE A SASAMÓN**



**EL CLAUSTRO DE PROFESORES SE HA FORMADO Y SE HA COMENZADO LA IMPLANTACIÓN DEL APRENDIZAJE COOPERATIVO EN LAS AULAS.**

# Pasatiempos para este verano

*Te presentamos algunas actividades divertidas sobre el circo para que hagas este verano en casa, en la piscina, con tus padres, con tus amigos...*

Busca las palabras en la  
sopa de letras.




ANIMALES  
BICICLETA  
CARPA  
CIRCO  
MAGIA  
MALABARISTA  
NIÑOS  
PAYASOS



A	J	T	M	Y	O	P	N
T	O	Z	S	O	Ñ	I	N
E	N	Z	D	M	X	X	S
L	B	O	C	A	V	O	P
C	W	N	F	L	S	A	J
I	O	T	D	A	P	N	R
C	R	C	Y	B	C	I	X
I	V	A	D	A	S	M	J
B	P	W	R	R	N	A	B
R	Y	P	W	I	I	L	D
H	A	Y	P	S	G	E	U
Q	G	E	G	T	L	S	Y
C	X	Z	Y	A	E	P	V
C	O	C	R	I	C	H	Q
V	D	C	M	A	G	I	A



*Encuentra las diferencias entre estos dos payasos que parecen iguales pero no lo son.*



*Colorea.*



# EL VALS DE LAS FLORES



**PRIMER PREMIO  
CONCURSO  
"EN CLAVE DE FLOR"**